

ПРЕДИСЛОВИЕ

Здравствуйтесь, вашему вниманию предлагается продолжение книги «Хочу учиться шахматам!». Материал написан на основе многолетней работы автора с группами детей, начинающих и шахматистов 4 разряда, рассчитан на второй год обучения. Со второго года обучения задачи усложняются, и от решений в 1-2 хода мы переходим к комбинациям в 2-3 хода.

В книге несколько блоков по разным направлениям обучения – это основные тактические комбинации, игра в начале партии, пешечные окончания, атака на короля, а также решение задач для повторения пройденного материала.


Второй год обучения один из самых насыщенных в тактических приемах – дети знакомятся с такими приемами, как связка, двойной удар, вскрытое нападение, завлечение, ловля фигуры и тому подобное.

Даются теоретические знания по первым дебютам, которые часто встречаются у детей – Итальянская партия и Защита двух коней. Также юные шахматисты познакомятся с жизнью и творчеством сильнейших шахматистов мира. Для наиболее сообразительных подобраны задания «Подумай и реши» из жемчужин шахматного творчества.

Решения задач, позиции для разыгрывания желательно давать по мере изучения тем, автор сделал их одним блоком, чтобы тренеры могли сами определить, в какой момент их лучше всего решать.

Большинство заданий подобраны в простой и доступной для детей форме, в книге много коротких партий, ловушек, которые часто встречаются в игре шахматистов этого уровня. В течение учебного года старайтесь участвовать в шахматных соревнованиях, ваши результаты – лучшая оценка знаний. Учитесь записывать и анализировать свои партии, придумывать, искать и находить интересные идеи и красивые комбинации!

Желаю удачи и покорения новых шахматных вершин!



ИГРА В НАЧАЛЕ ПАРТИИ.

Развитие фигур.
Защита от детского мата.
Раннее развитие ферзя.
Борьба за центр.
Задержка с рокировкой.




ТАКТИЧЕСКИЕ ПРИЁМЫ, ДЕБЮТЫ

Вскрытый шах, двойной шах,
уничтожение защиты.
Завлечение, Отвлечение,
«Спёртый» мат.
Слабость 1-й (8-й) линии,
Ловля фигуры.
ОТКРЫТЫЕ ДЕБЮТЫ
Итальянская партия.
Защита двух коней

ВПЕРЕД, К ЗНАНИЯМ!

Запись партий
Взятие на проходе
Мат ладьей.
Нападение и защита.
Угроза мата. Двойной удар. Связка.



ПЕШЕЧНЫЕ ОКОНЧАНИЯ

Правило квадрата.
Оппозиция.
Крайняя пешка.
Переход в окончания.



АТАКА НА КОРОЛЯ

Нерокировавшийся король,
после рокировки: пункт f7 (f2),
пункт h7 (h2), пункт g7, (g2).
Разрушение пешечного прикрытия.
Комбинации с сочетанием идей.

А ТАКЖЕ: ИЗВЕСТНЫЕ ШАХМАТИСТЫ


Сильнейшие шахматисты мира 15-19 вв.
Чемпионы мира: Вильгельм Стейниц (1886-1894). Эмануил Ласкер (1894-1921),
Хосе Рауль Капабланка (1921-1927). Александр Алехин (1927-1935, 1937-1946).
И загадочные: подумай и реши 1, 2, 3, 4, 5.

Тема 1


Повторение правил шахмат (рокировка, пат, мат)

1. Определить за белых, за черных, можно ли сделать рокировку?

№ 1

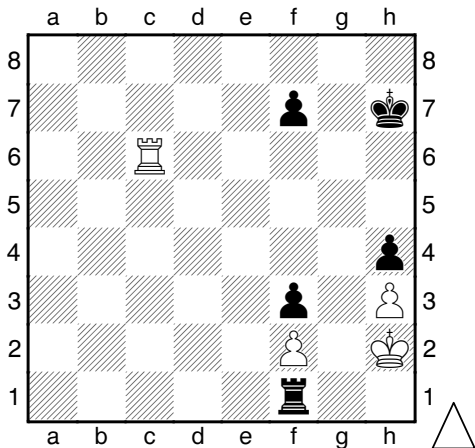


№ 2




2. Определить есть ли в позициях пат:

№ 3

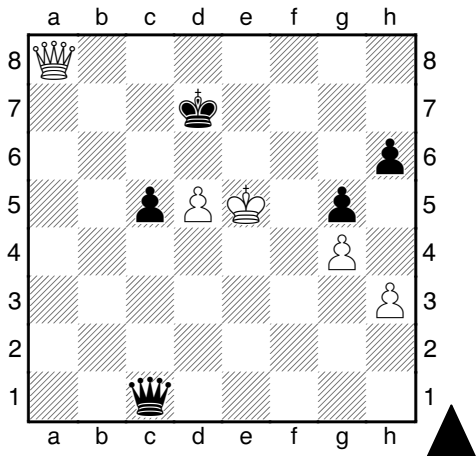


№ 4




3. Поставить мат в 1 ход.

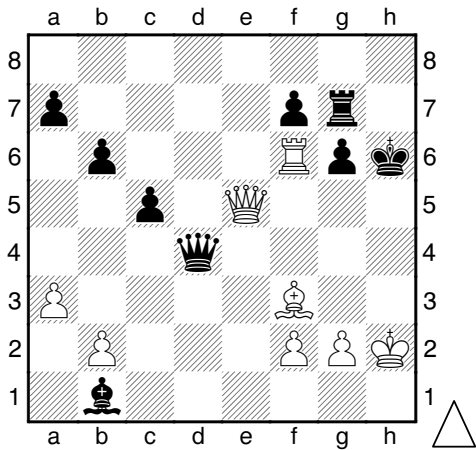
№ 5




№ 6




№ 7



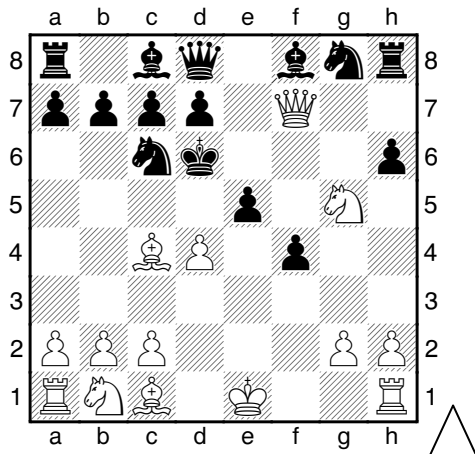
№ 8




№ 9




№ 10



№ 11



№ 12



Тема 2

Учимся записывать позиции и решения заданий

1. Запись хода фигуры. Вначале записывается обозначение фигуры, затем поле, на которое эта фигура пойдет. (Например, 1.Фa1). При записи хода мы не пишем перед пешкой «п», записывается только поле, на которое она пойдет.

Фигура						
Название	Король	Ферзь	Ладья	Конь	Слон	пешка
Запись	Кр	Ф	Л	К	С	п

В записи хода при необходимости мы добавляем дополнительные обозначения:

: – взятие фигуры (например Кр:a1)

+ – шах королю (например Фe4+)

x – мат королю (например Ле1x)

0-0 – короткая рокировка, 0-0-0 – длинная рокировка

! – хороший ход (например Са4!) !! – очень хороший ход

? – плохой ход (например Крf1?), ?? – очень плохой ход

+ – решающее преимущество белых

-+ – решающее преимущество черных

Если на одно поле могут пойти две одинаковые фигуры (2 коня или 2 ладьи), то указывается вертикаль или горизонталь, с которой фигура идет (например Kbd7 или K1c3)

При превращении пешки после хода пешки мы в скобках указываем, в какую фигуру она превращается, например 1.d8 (Ф).


2. Запись положения фигур. В шахматах принято записывать позицию в порядке: Кр, Ф, Л, К, С, п. (если пешек больше одной, то пишем п.п.). **Диаграмма № 1.**

РЕШЕНИЕ ЗАДАЧ-8

Атака на короля


1. Найти лучшее продолжение.

№ 1




1. _____
2. _____

№ 2




1. _____
2. _____

№ 3




1. _____
2. _____

№ 4




1. _____
2. _____

№ 5




1. _____
2. _____

№ 6




1. _____
2. _____

№ 7



1. _____
2. _____
3. _____

№ 8




1. _____
2. _____
3. _____

РЕШЕНИЕ ЗАДАЧ – 9

Комбинации с сочетанием идей


1. Найти лучшее продолжение.

№ 1




1. ... _____
 2. _____

№ 2




1. Как играть на Ch3?
 2. _____

№ 3




1. _____
 2. _____

№ 4



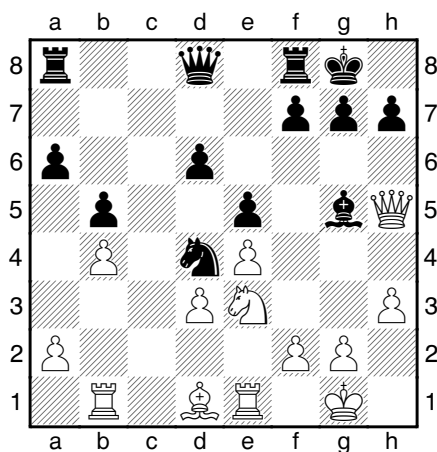
1. ... _____
 2. _____

№ 5




1. ... _____
 2. _____

№ 6




1. ... _____
 2. _____

№ 7



1. _____
 2. _____

№ 8



1. _____
 2. _____

ОТВЕТЫ

Тема 1. Повторение правил шахмат (рокировка, пат, мат).

№ 1 Белые: 0-0-0, черные 0-0

№ 2 Белые: 0-0-0, черные не могут сделать рокировку.

№ 3 Навротеску – Бергех, Франция 2009, пата нет, в партии последовало 1.Лh6+ Кр:h6 пат

№ 4 Боденсон – Кемпф, Хеусенстамм 2009, пат

№ 5 Цветков – Смыслов, Москва 1947, 1...Фf4х

№ 6 Морфи – Мауриан, Новый Орлеан 1866, 1...e8(Ф)х

№ 7 Портиш – Гарсиа Мартинез, Гавана 1964, 1.Фh5х

№ 8 Ласкер Эм. – Попиль, Берлин 1889, 1....Кh3х

№ 9 Муэренберг – Ласкер Эм., Копенгаген 1927, 1.Кb6х

№ 10 Ласкер Эм. – Мак Брайд, США 1902, 1.Кe4х

№ 11 Алехин – Попович, Осиек 1930, 1.Лс2х

№ 12 Блэкберн/Стил – Цукерторт/Хоффер, Лондон 1851, 1.Кd7х

Тема 2. Учимся записывать позиции и решения заданий.

№ 3 Белые: Крh1, Фg7, Ке4, Ке6, п.п. b5, f5, h2.

Черные: Кре7, Ла7, Лd7, Cf7, Кb1, п. b6.

1.Фf8х.

№ 4 Хааг – Саммалисто, Рейкьявик 1957, 1. Лd8х

№ 5 Форинтос – Паоли, Балатонфуред 1958, 1...Фh1х

Тема 3. Учимся ставить мат в 2 хода (1).

№ 3 Пфейфер – Блау, Люцерн 1952, 1. Лh8+ Кр:h8 2. Фh7х

№ 4 Зилагий – Радовичи, София 1958, 1...Кf3+ 2. Крh1 Лh2х

№ 5 Голубкова – Хайкова, Светла над Сазавой 1997, 1.Фg4+ Крh8 2.Фg7х

№ 6 Гунсберг – Чигорин, Ганновер 1902, 1.Фh3+ Крг8 2.Фh8х

Тема 4. Учимся ставить мат в 2 хода (2).

№ 1 Алехин – Верлинский, Одесса 1918, 1.Кd8+ Кpd6 2.с5х

№ 2 Алехин – Шварц, Франция 1923, 1.Лg8+ Крh6 2.Лg6х

№ 3 Гроссер – Платц, Созмерда 1950, 1.Ф:h4+ Крг8 2. Фh7х

№ 4 Себестьен – Фустер, Будапешт 1950, 1.Ф:h7+ Кр:h7 2.Лh5х

№ 5 Капабланка – Престес, Сан Паоло 1927, 1.Фh4+ Крг7 2.Фh6х

№ 6 Алехин – Литов, Серпухов 1915, 1.Лb7+ Кpd8 2.К:c6х

№ 7 Фичтл – Новак, Брно, 1955 1.Фh6 с угрозой Ф:h7, на 1...Л:e7 2. Фf8х

СОДЕРЖАНИЕ

Предисловие.....	3
Карта шахматных знаний.....	4
ВПЕРЕД, К ЗНАНИЯМ!	5
Тема 1. Повторение правил шахмат (рокировка, пат, мат).....	6
Тема 2. Учимся записывать позиции и решения заданий.....	9
Тема 3. Учимся ставить мат в 2 и более ходов (1).....	13
Тема 4. Учимся ставить мат в 2 хода (2).....	15
Тема 5. Взятие на проходе.....	17
Тема 6. Мат ладьей.....	20
Тема 7. Нападение и защита.....	23
Тема 8. Внимательность к возможностям защиты соперника	27
Тема 9. Создание угрозы мата (1).....	30
Тема 10. Создание угрозы мата (2).....	33
<i>Подумай и реши-1</i>	35
Тема 11. Двойной удар (1).....	37
Тема 12. Двойной удар(2).....	40
Тема 13. Сильнейшие шахматисты мира 15–19 веков	43
Тема 14. Связка	46
Тема 15. Использование связки (1).....	50
Тема 16. Использование связки (2).....	53
Тема 17. Как защититься от связки (развязывание).....	56
ИГРА В НАЧАЛЕ ПАРТИИ	59
Тема 18. Как начинать партию. Развитие фигур.....	60
Тема 19. Как начинать партию. Защита от детского мата	63
Тема 20. Как начинать партию. Невыгодность раннего развития ферзя	66
Тема 21. Как начинать партию. Борьба за центр.....	69
Тема 22. Как начинать партию. Задержка с рокировкой.....	72
Тема 23. Что делать после дебюта	75
<i>Подумай и реши-2</i>	78
Тема 24. Первый чемпион мира – Вильгельм Стейниц (1886-1894) ...	80
Тема 25. Вскрытый шах	83
Тема 26. Вскрытое нападение.....	85

Тема 27. Двойной шах	88
Тема 28. Уничтожение защиты (1)	90
Тема 29. Уничтожение защиты (2)	93
ПЕШЕЧНЫЕ ОКОНЧАНИЯ	95
Тема 30. Игра в эндшпиле	96
Тема 31. Пешечные окончания. Правило квадрата	98
Тема 32. Пешечные окончания. Король и пешка против короля. Оппозиция	102
Тема 33. Пешечные окончания: король и крайняя пешка против короля.....	105
Тема 34. Пешечные окончания. Переход в выгодные пешечные окончания	107
Тема 35. Самостоятельное решение задач на тему: Пешечные окончания.....	110
<i>Подумай и реши-3</i>	112
Позиции для разыгрывания-1.....	114
Решение задач-1. Мат в 1 и 2 хода.....	115
Решение задач-2. Двойной удар, связка.....	117
Решение задач-3. Игра в начале партии	119
Решение задач-4. Вскрытое нападение, двойной шах, уничтожение защиты	121
Решение задач-5. Пешечные окончания	123
ТАКТИЧЕСКИЕ ПРИЕМЫ	125
Тема 36. Завлечение (1).....	126
Тема 37. Завлечение (2)	129
Тема 38. Отвлечение (1)	131
Тема 39. Отвлечение (2)	134
Тема 40. «Спёртый» мат	136
Тема 41. Второй чемпион мира – Эмануил Ласкер (1894-1921).....	139
Тема 42. Классификация дебютов	142
Тема 43. Открытые дебюты. Итальянская партия (1).....	144
Тема 44. Открытые дебюты. Итальянская партия (2).....	147
Тема 45. Открытые дебюты. Тест на Итальянскую партию	149
Тема 46. Слабость 1-й (8-й) линии (1)	152
Тема 47. Слабость 1-й (8-й) линии (2).....	155
Тема 48. Ловля фигуры (коня, слона, ладьи).....	157

Тема 49. Ловля фигуры (ферзя)	160
<i>Подумай и реши-4</i>	163
Тема 50. Третий чемпион мира	
Хосе Рауль Капабланка (1921-1927).....	165
Тема 51. Открытые дебюты. Защита двух коней (1).....	170
Тема 52. Открытые дебюты. Защита двух коней (2).....	172
Тема 53. Открытые дебюты. Тест на Защиту 2-х коней.....	175
АТАКА НА КОРОЛЯ.....	177
Тема 54. Атака на neroкировавшегося короля.....	178
Тема 55. Атака на рокировавшегося короля (пункт f7 (f2)).....	181
Тема 56. Атака на рокировавшегося короля (пункт h7 (h2)).....	183
Тема 57. Атака на рокировавшегося короля (пункт g7, (g2)).....	186
Тема 58. Разрушение пешечного прикрытия короля.....	189
Тема 59. Сочетание атаки и защиты рокировавшегося короля.....	192
Тема 60. Четвертый чемпион мира	
Александр Алехин (1927-1935, 1935-1946).....	195
Тема 61. Комбинации с сочетанием идей (1)	199
Тема 62. Комбинации с сочетанием идей (2)	202
Тема 63. Угадай тактический приём	205
Тема 64. Задачи повышенной сложности	207
<i>Подумай и реши-5</i>	209
Позиции для разыгрывания-2.....	211
Решение задач-6. Завлечение, отвлечение, спёртый мат.....	213
Решение задач-7. Слабость 1, ловля фигуры	215
Решение задач-8. Атака на короля (пункты f7, h7, g7)	217
Решение задач-9. Комбинации с сочетанием идей	219
Ответы	221